


ขั้นตอนการติดตั้งแอปพลิเคชันและเปิดใช้งานผลิตภัณฑ์



1. ดาวน์โหลดแอปพลิเคชัน

App Store: สำหรับอุปกรณ์ ของ iPhone, iPad

App Gallery: สำหรับอุปกรณ์ ของ Huawei และ Honor

Galaxy Store: สำหรับอุปกรณ์ ของ Samsung

Xiaomi GetApps: สำหรับอุปกรณ์ของ Xiaomi

Download APK file: สำหรับอุปกรณ์ Android อื่นๆ

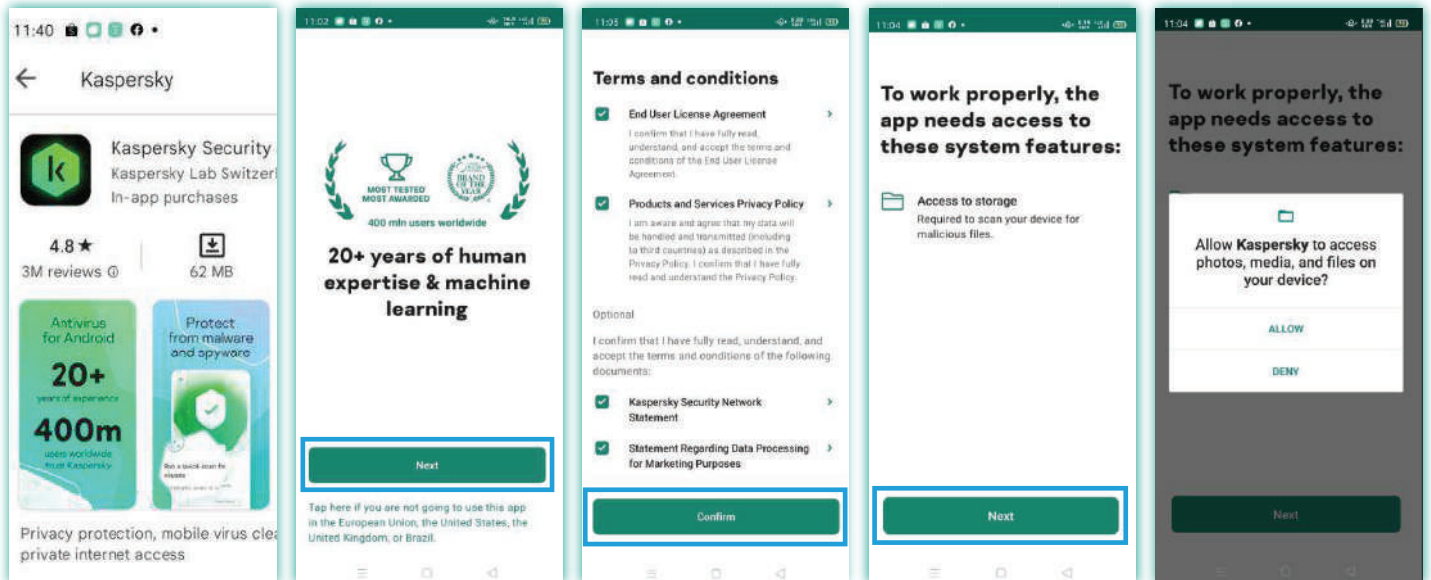
(หากโหลดไฟล์ APK ไม่ได้ ให้ตัดลอก Url) นำไปเปิดผ่านเว็บเบราว์เซอร์ เพื่อโหลดไฟล์นามสกุล *.apk

https://mobile-products.s.kaspersky-labs.com/kisa/kaspersky.apk?source_caller=ui&shortlink=wqmadvuj&c=klsite_apk&pid=klsite&af_xp=custom

*** ท่านจำเป็นต้องมีบัญชี My kaspersky สำหรับการเปิดใช้งานผลิตภัณฑ์ในอุปกรณ์ ที่เป็นระบบปฏิบัติการ Android และ IOS ***

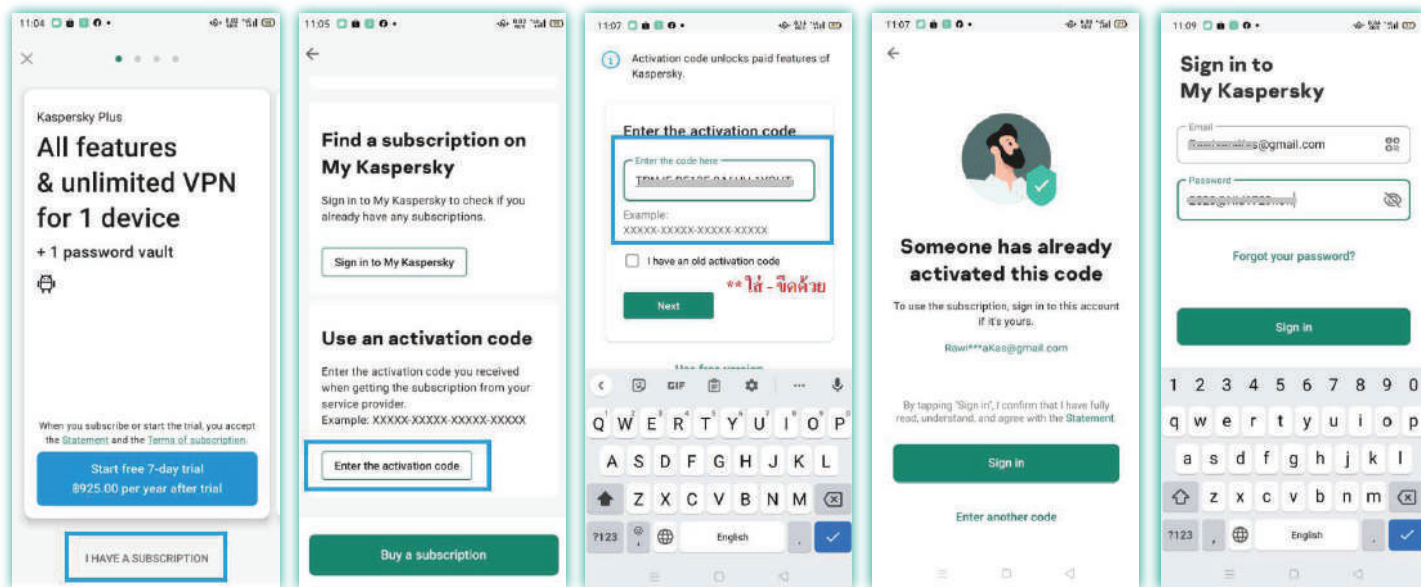
ขั้นตอนการติดตั้ง Application

พิมพ์ Kaspersky กดค้นหา



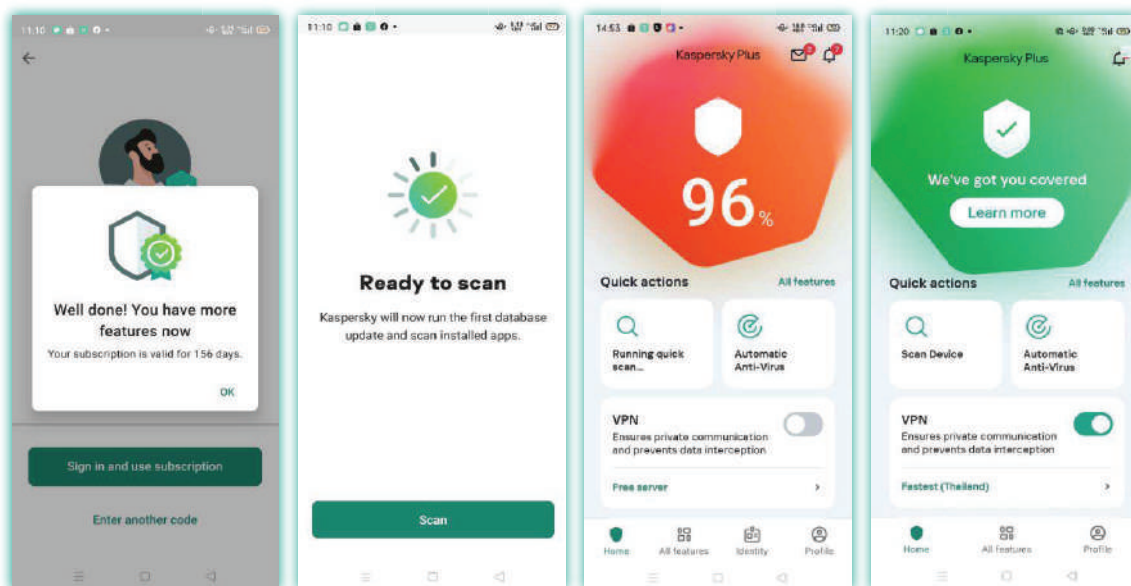
เลือก Install เพื่อติดตั้ง จากนั้นดำเนินการตามขั้นตอน

ขั้นตอนการเปิดใช้งานรหัสติดตั้งโปรแกรมและเชื่อมต่อบัญชีสมาชิก



เลือก I HAVE A SUBSCRIPTION ป้อน Code เชื่อมต่อบัญชี My kaspersky ที่มีการเพิ่ม Code kaspersky plus เรียบร้อยแล้ว

การเปิดใช้งาน Application



การเปิดใช้งานครั้งแรกควร Full Scan 100% เพื่อความปลอดภัย

** หากพบปัญหาในระหว่างการติดตั้ง โปรดติดต่อ Service Center **



@thaikaspersky



02-203-7500



Kaspersky Thailand

วันจันทร์ - ศุกร์ (ยกเว้นวันหยุดนักขัตฤกษ์) เวลาทำการ 09:00 - 18:00 น.