


ขั้นตอนการติดตั้งโปรแกรมและเปิดใช้งานผลิตภัณฑ์

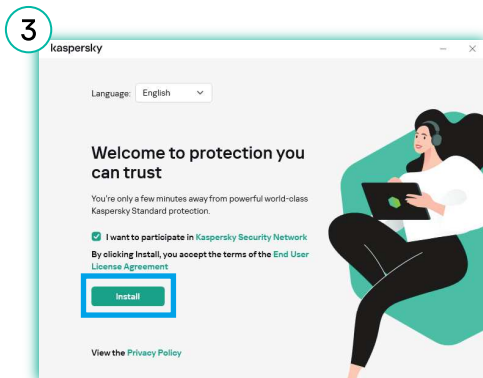


1. กดปุ่ม Download เพื่อเข้าสู่เว็บไซต์
<https://www.kaspersky.com/downloads/standard>
เลือกที่อุปกรณ์ Mac

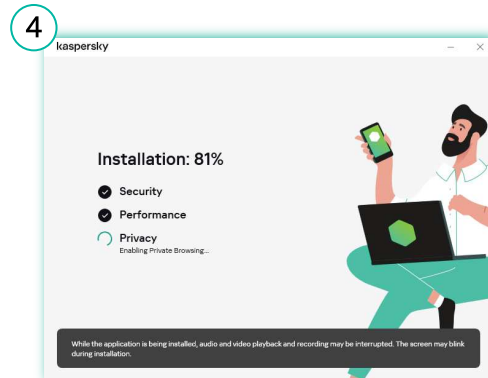


2. เลือกลงมาด้านล่างกดปุ่ม Download
สำหรับ Kaspersky Standard for macOS®
เพื่อรับไฟล์ติดตั้ง ชื่อว่า (Kaspersky.dmg)

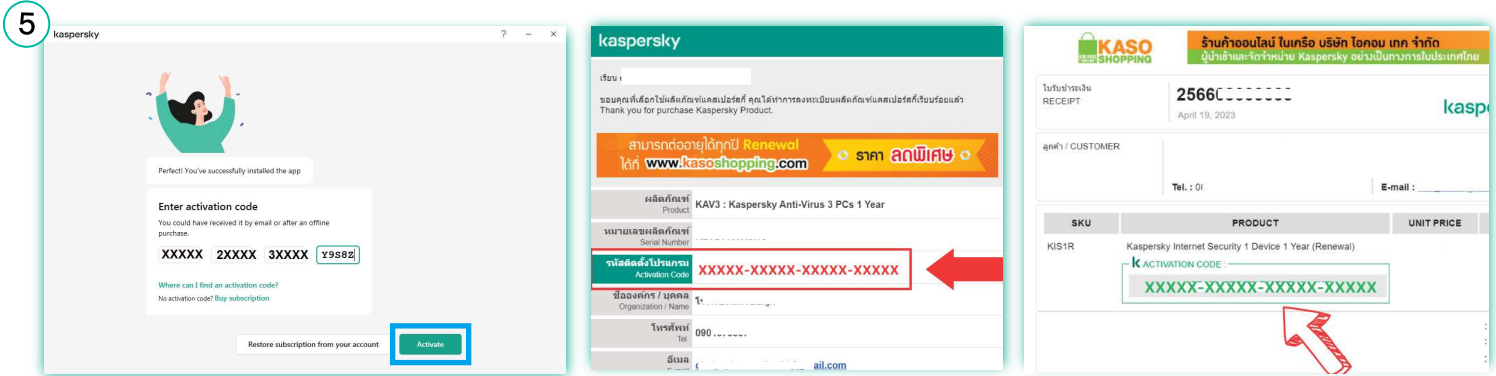
*** กรณีมีโปรแกรม Kaspersky ให้ข้ามไปขั้นตอนที่ 5 ***



3. คลิก Run file: Kaspersky.dmg ปุ่ม Install

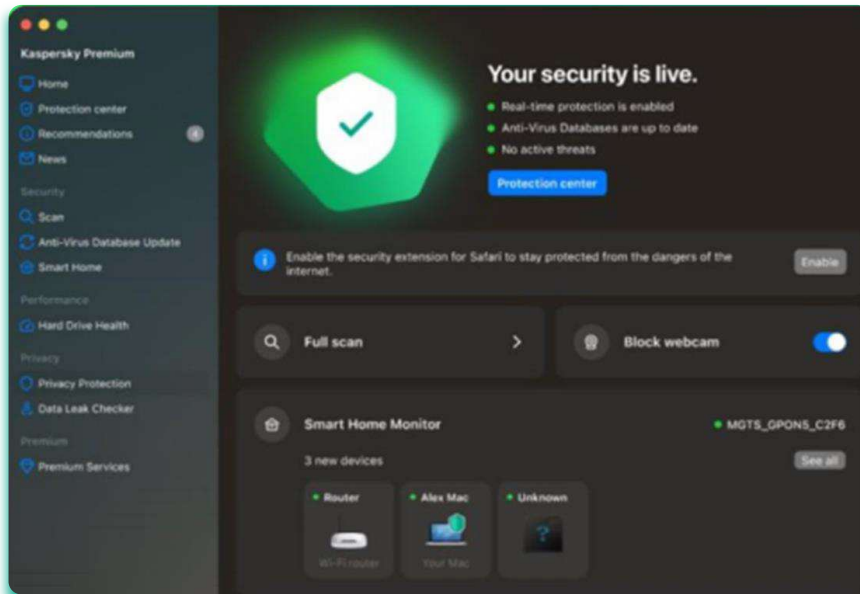


4. ดำเนินการติดตั้ง



5. ป้อน Activation code (รหัสติดตั้งโปรแกรม) ที่ได้จากอีเมลการสั่งซื้อ หรืออีเมลลงทะเบียนผลิตภัณฑ์หรือ SMS และกด Activate ตามภาพตัวอย่าง

ตัวอย่างหน้าต่างของโปรแกรมที่ติดตั้งเรียบร้อยแล้ว



** หากพบปัญหาในระหว่างการติดตั้ง โปรดติดต่อ Service Center **



@thaikaspersky



02-203-7500



Kaspersky Thailand

วันจันทร์ - ศุกร์ (ยกเว้นวันหยุดนักขัตฤกษ์) เวลาทำการ 09:00 - 18:00 น.