



Kaspersky Total Security



Windows

Download

วิธีการติดตั้ง



Mac

Download

วิธีการติดตั้ง



Android

Download

วิธีการติดตั้ง

1. เข้าเว็บไซต์ คลิก

<https://www.thaikaspersky.com/th/downloads.php>

เลือกตามอุปกรณ์ที่ต้องการติดตั้ง



Kaspersky Total Security for Windows®

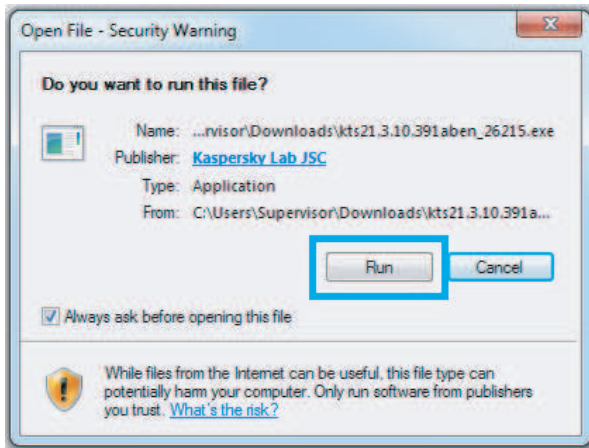
Blocks viruses & ransomware and secures your webcams & payments

South East Asia

Download

2. เลือก South East Asia กดปุ่ม Download เพื่อรับไฟล์ติดตั้ง ชื่อว่า (kts xxxx.exe)

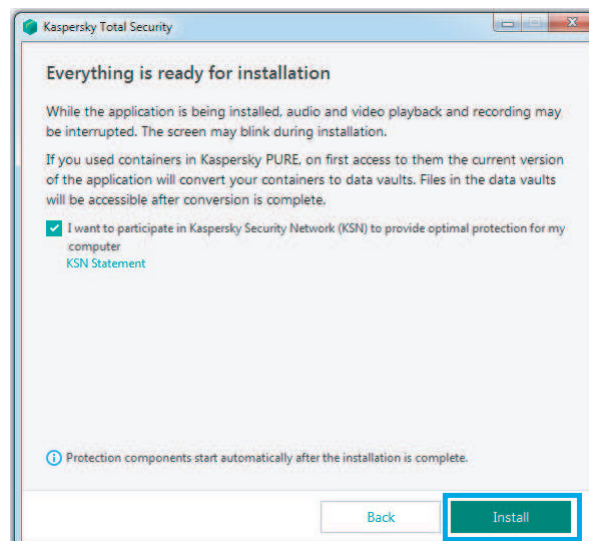
**หากในเครื่องมี โปรแกรม Kaspersky อยู่แล้ว ข้ามไปขั้นตอนที่ 10



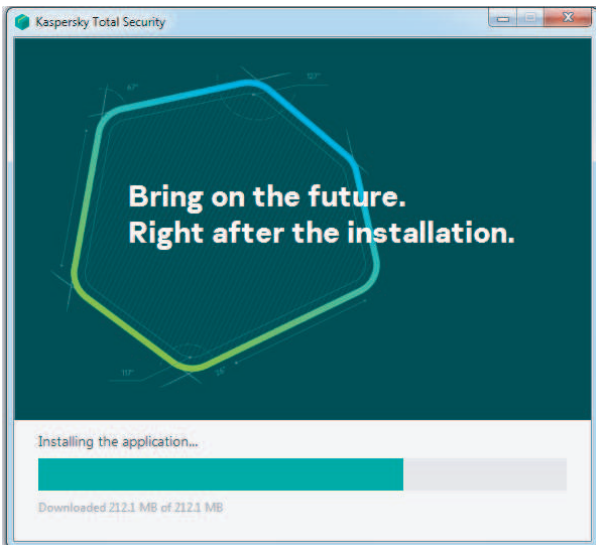
3. คลิก Run เพื่อติดตั้งโปรแกรม



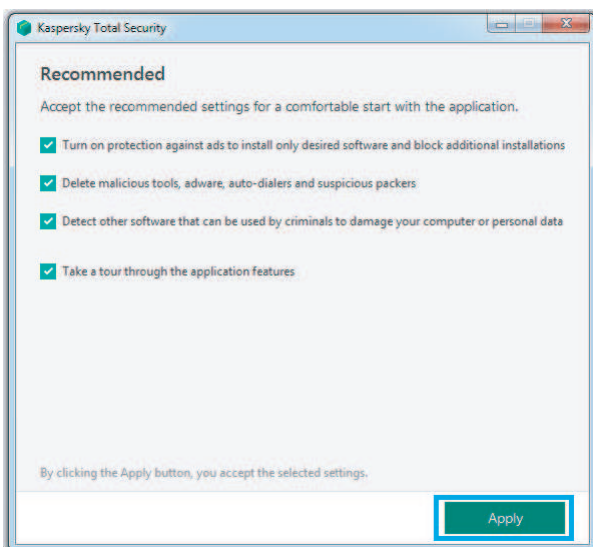
4. คลิกปุ่ม Continue



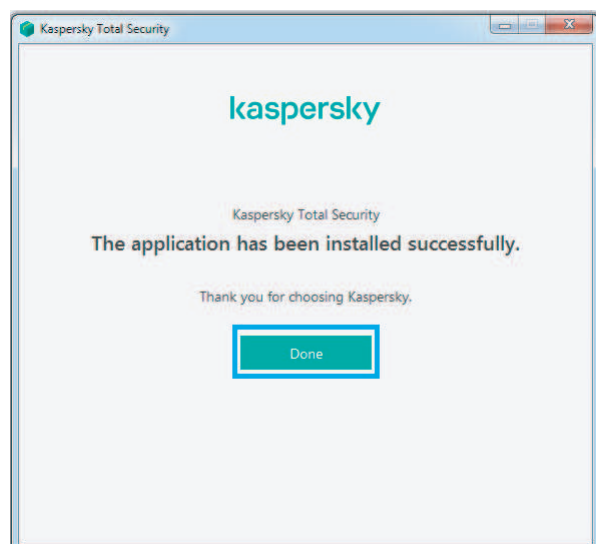
5. คลิกปุ่ม Install



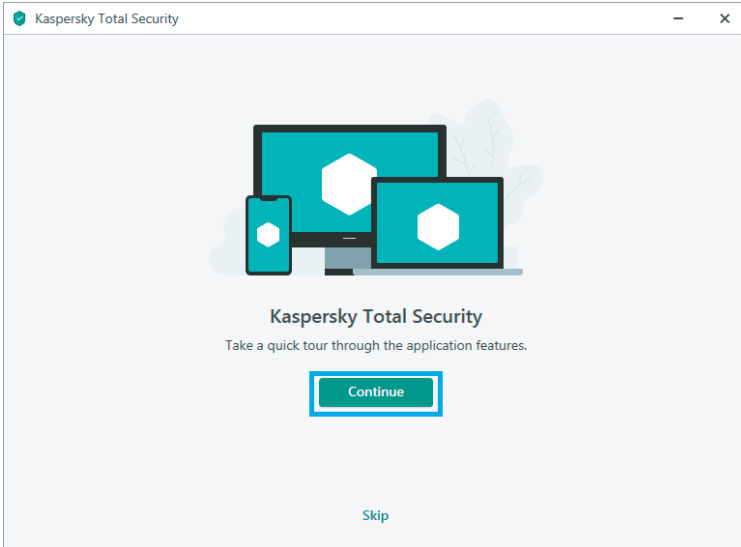
6. รอจนกว่าการอัปเดตติดตั้ง



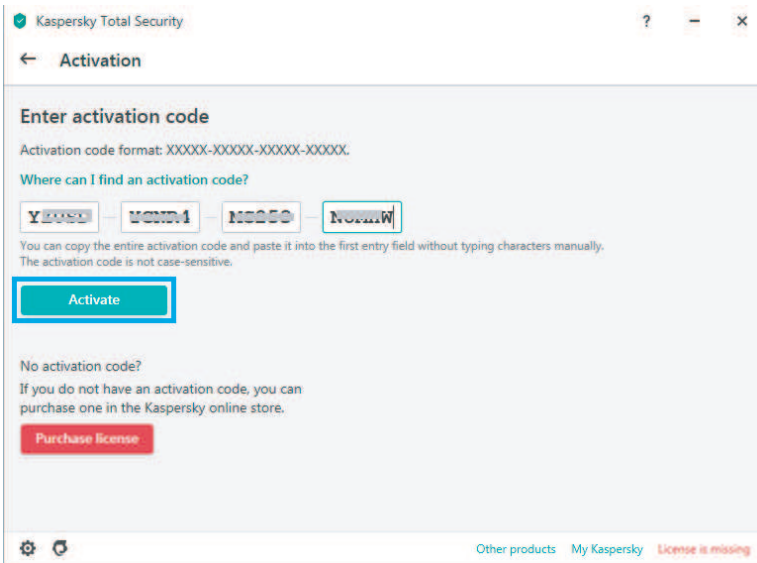
7. คลิก Apply



8. คลิก Done

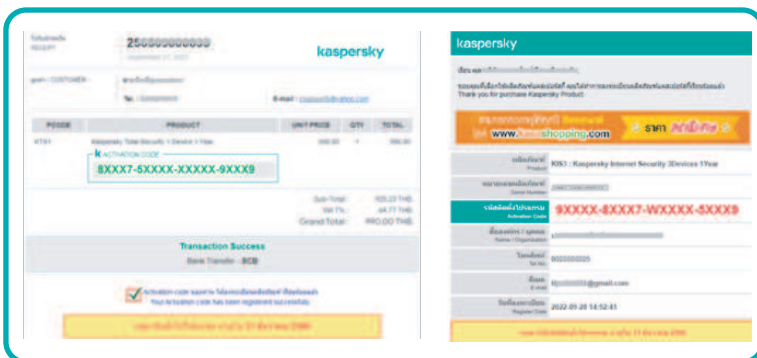


9. คลิก Continue

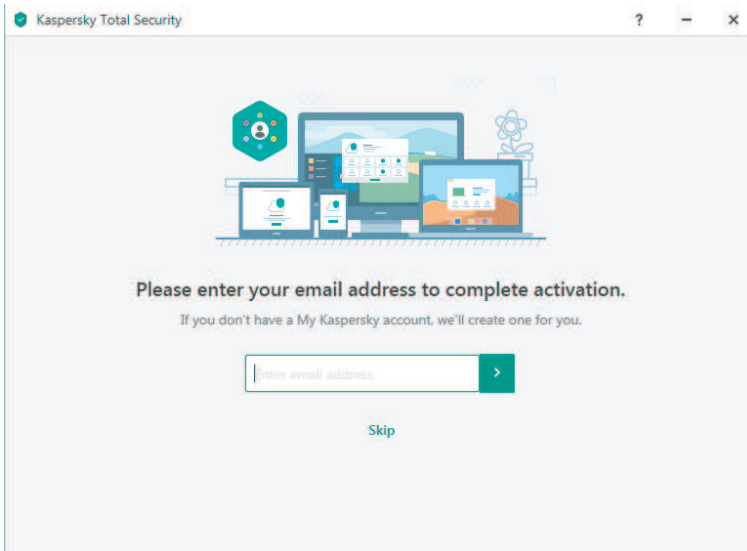


10. ป้อน Activation Code และ กด Activate

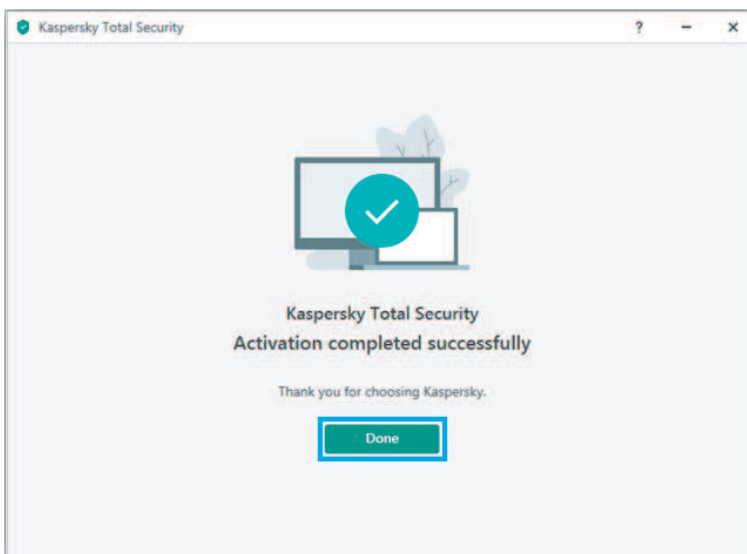
(Activation code คือ รหัสติดตั้งโปรแกรม 20 หลักที่ได้หลังจากสั่งซื้อ / การลงทะเบียนผลิตภัณฑ์ โดยจะได้รับการทาง อีเมล และ SMS)



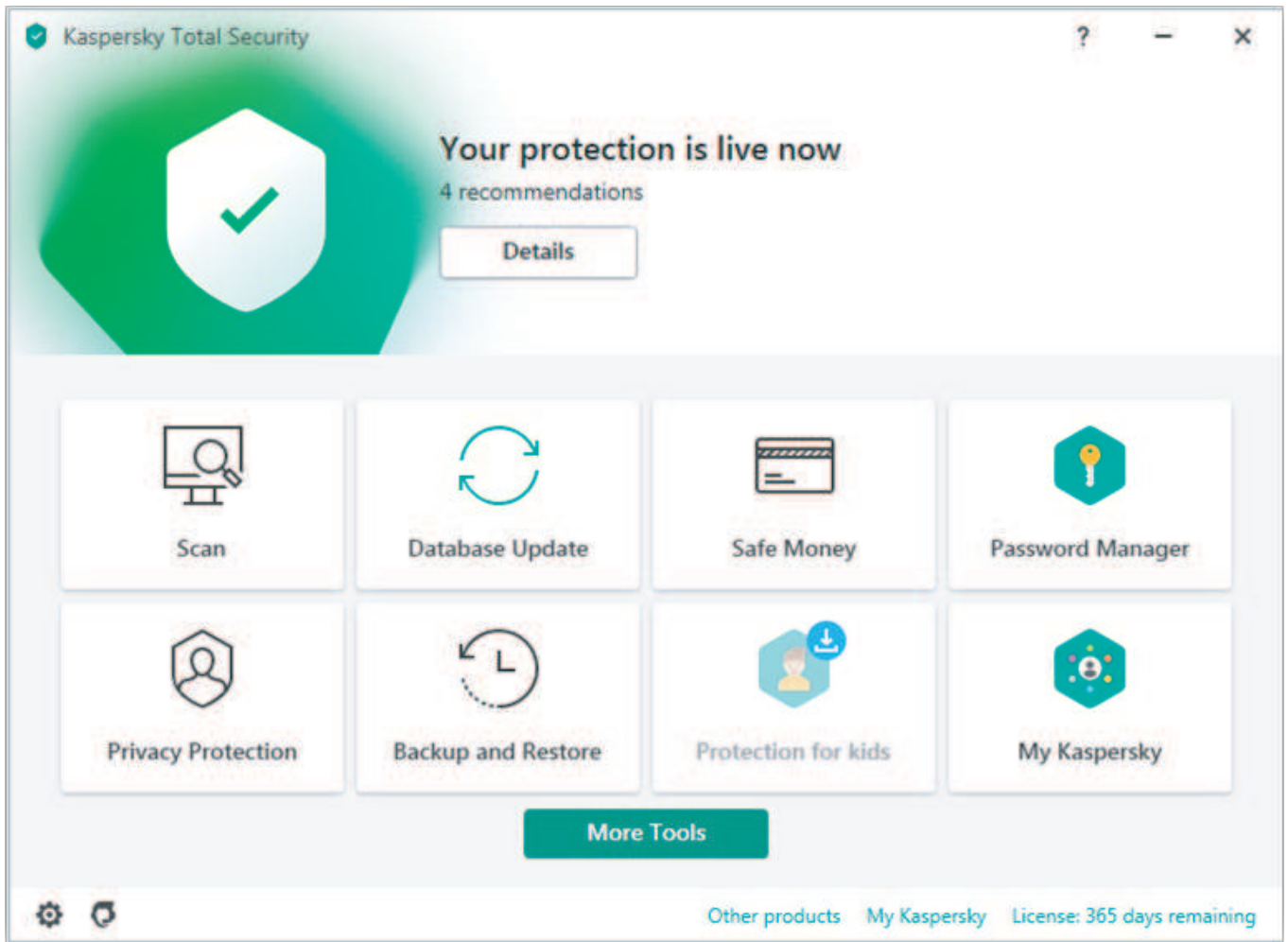
ตามภาพตัวอย่างนี้



11. เชื่อมต่อบัญชี My kaspersky หากยังไม่ได้สมัครสมาชิก เลือก Skip เพื่อข้ามไปขั้นตอนต่อไป



12.กด Done เสร็จสิ้นขั้นตอนติดตั้ง



ตัวอย่างหน้าต่างของโปรแกรมที่ติดตั้งเรียบร้อยแล้ว

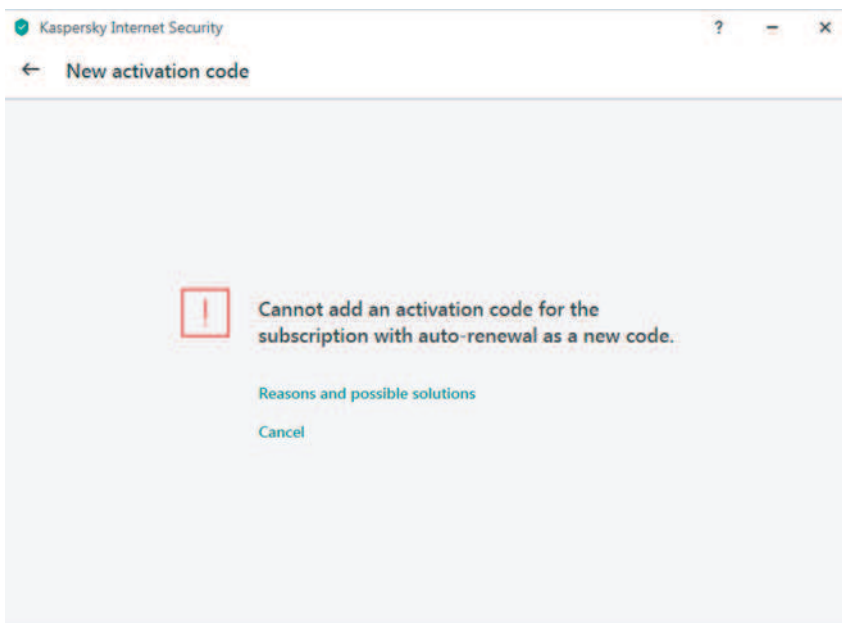
คำถามที่พบบ่อยในระหว่างการติดตั้งเปิดใช้งานผลิตภัณฑ์

Q: ป้อนรหัสโปรแกรมใหม่ ในเครื่องเดิมไม่ผ่าน พบข้อความตามภาพด้านล่าง

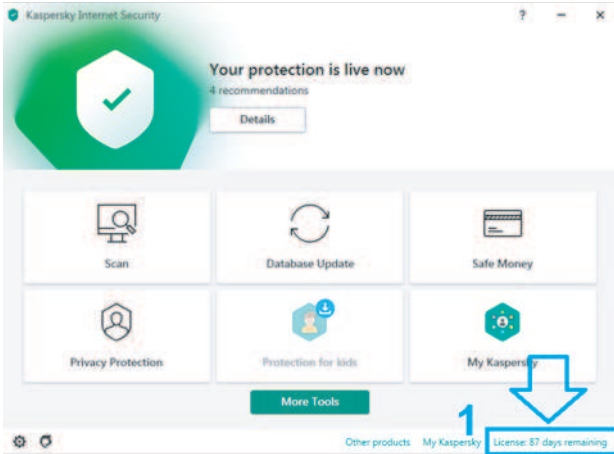
A: วิธีที่ 1 รอให้โปรแกรมเดิมหมดอายุก่อน จึงทำการป้อนรหัสใหม่อีกครั้ง

วิธีที่ 2 หากต้องการ Activate เปิดใช้งานรหัสใหม่ทันที ต้อง Delete License Key เดิมออก

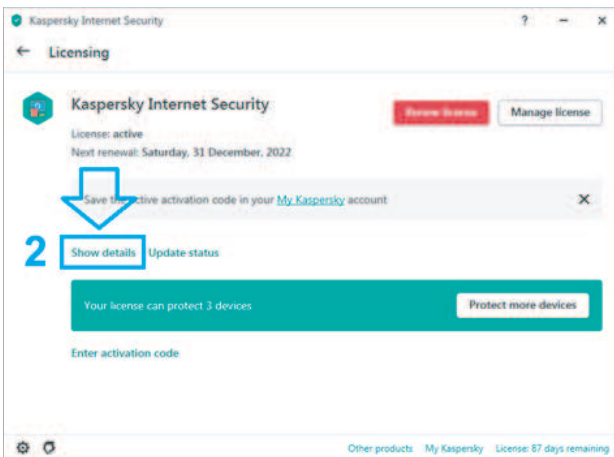
*วิธีนี้ ระบบจะตัดวันเดิมที่เสียทิ้ง



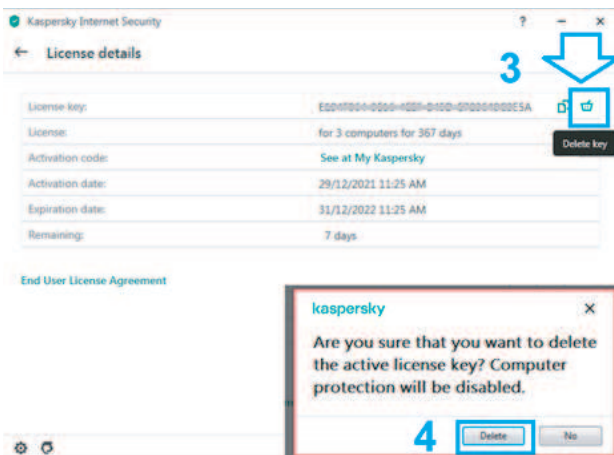
ขั้นตอนการลบ หรือ Delete License Key ดังนี้



1. เปิดโปรแกรมเต็ม
กดที่เมนู License มุมขวามือล่างสุด



2. กดที่เมนู Show Details



3. กดที่รูป ถังขยะ ท้าย License key

4. กด Delete เพื่อยืนยันการลบ
License key

** เมื่อลบออกแล้ว จะพบเมนู Enter Activation code สามารถป้อน Code ใหม่
และทำการ Activate เปิดใช้งาน ได้โดย โดยอายุการใช้งานจะปรากฏบนโปรแกรมภายใน 3 วัน

คำถามที่พบบ่อยในระหว่างการติดตั้งเปิดใช้งานผลิตภัณฑ์

Q: โปรแกรมเดิม เป็น คนละชนิด กับ รหัสติดตั้งโปรแกรมใหม่
จะต้องถอนโปรแกรมเดิมออกหรือไม่

A: ไม่ต้องถอนโปรแกรมเดิมออก สามารถป้อน รหัสติดตั้งโปรแกรม และตามภาพ

