



Kaspersky Small Office Security

Windows /
File Server

Download

วิธีการติดตั้ง

Mac

Download

วิธีการติดตั้ง

Android

Download

วิธีการติดตั้ง

ทดลองใช้

Download

วิธีการติดตั้ง

1. เข้าเว็บไซต์

<https://www.thaikaspersky.com/th/downloads.php>
เลือกตามอุปกรณ์ที่ต้องการติดตั้ง



Kaspersky Small Office Security



Downloader

✓ Kaspersky Small Office Security

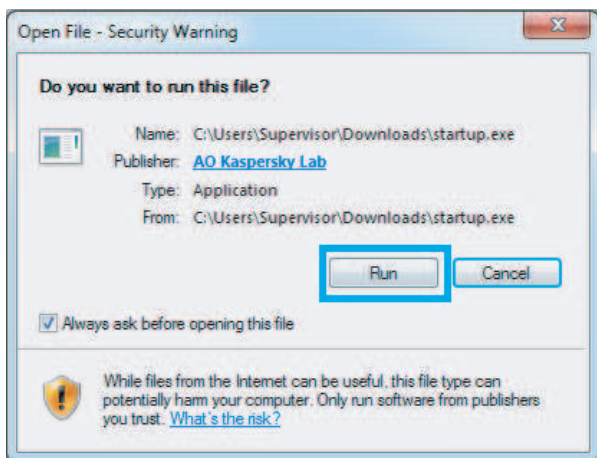
Version 21.7.7.393 | Windows

South East Asia

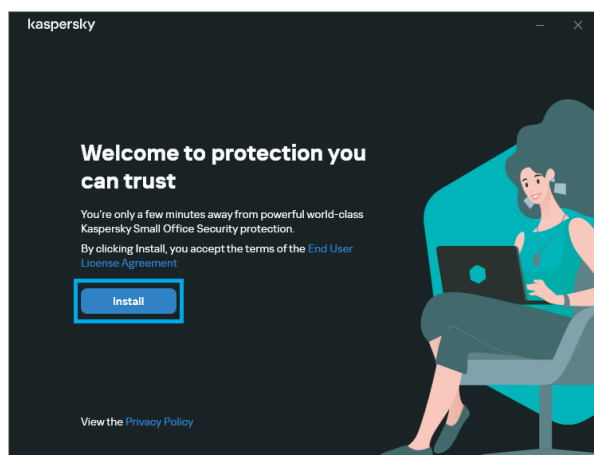
Download

2. เลือก South East Asia กดปุ่ม Download
เพื่อรับไฟล์ติดตั้ง ชื่อว่า (KSOS XXX .exe)

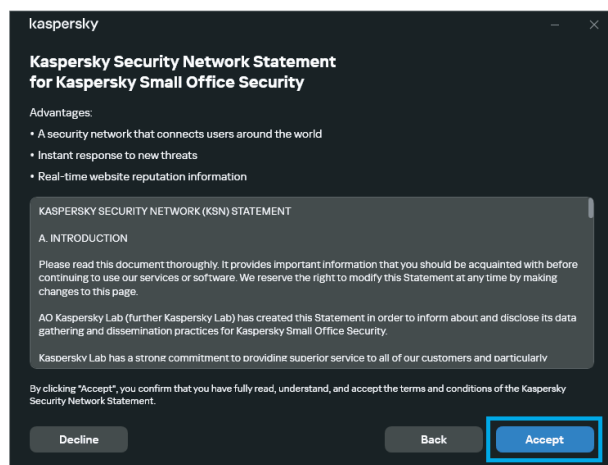
** หากในเครื่องมีโปรแกรม Kaspersky อยู่แล้ว ข้ามไปขั้นตอนที่ 9



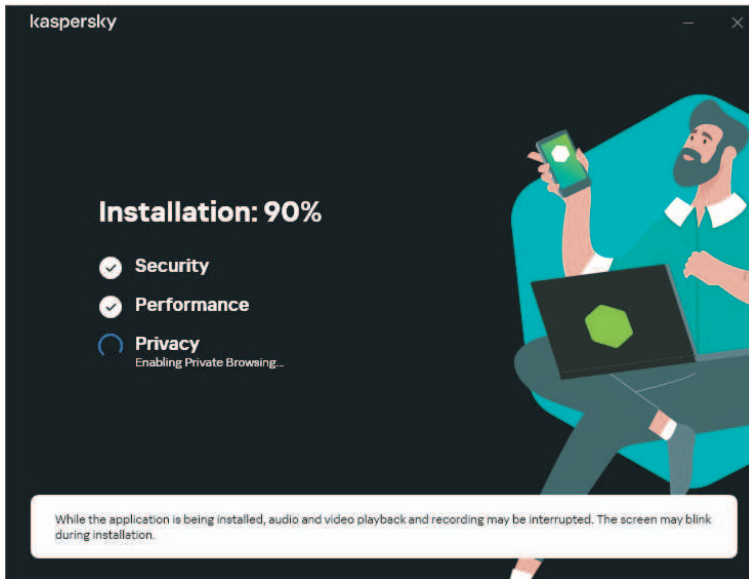
3. คลิก Run เพื่อติดตั้งโปรแกรม



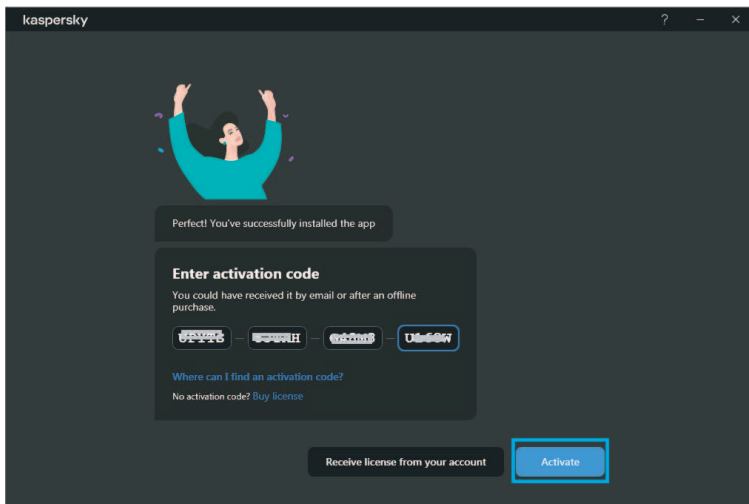
4. คลิกปุ่ม Install



5. คลิกปุ่ม Accept



6. รอขบวนการอัปเดตติดตั้ง

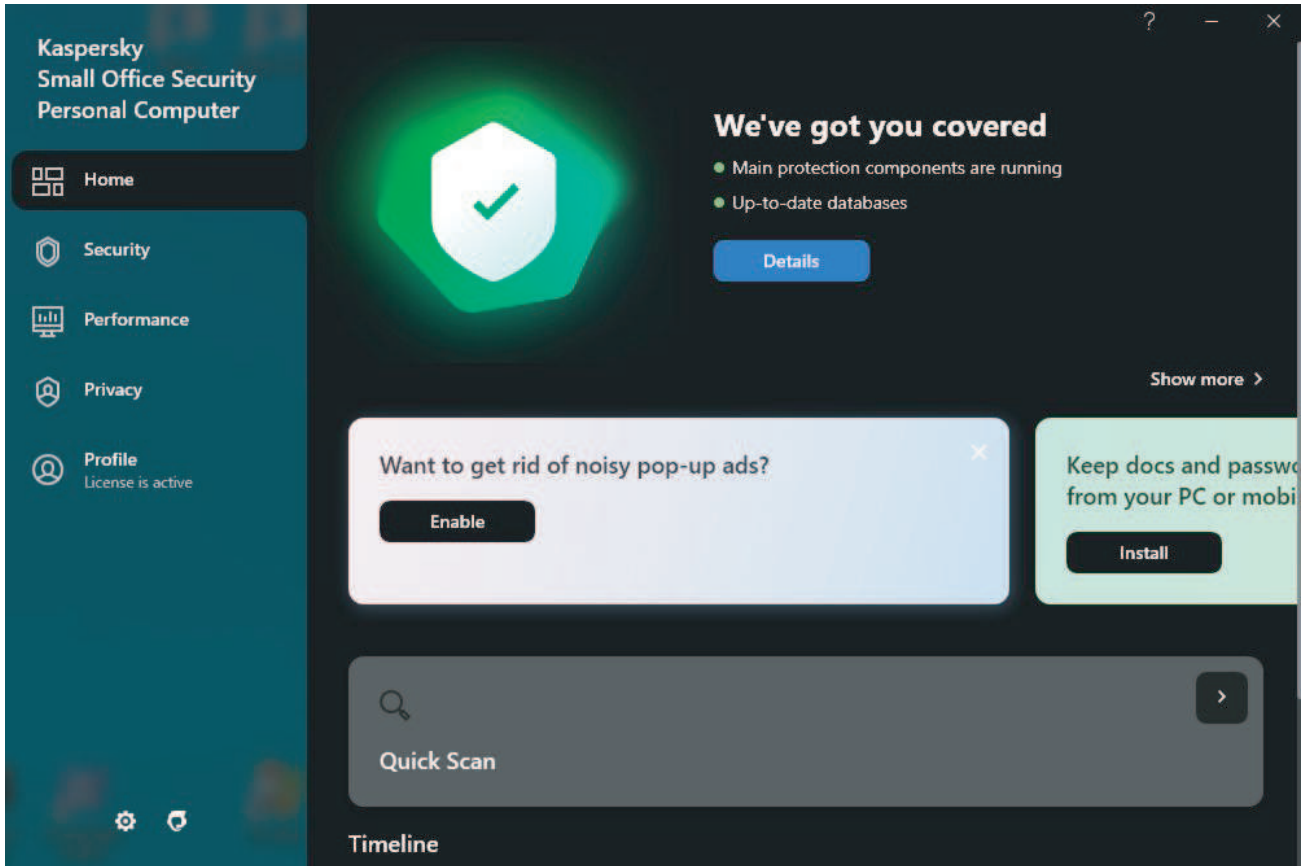


7. ป้อน Activation Code และ กด Activate

(Activation code คือ รหัสติดตั้งโปรแกรม 20 หลักที่ได้หลังจากสั่งซื้อ / การลงทะเบียนผลิตภัณฑ์ โดยจะได้รับทาง อีเมล และ SMS)



ตามภาพตัวอย่างนี้

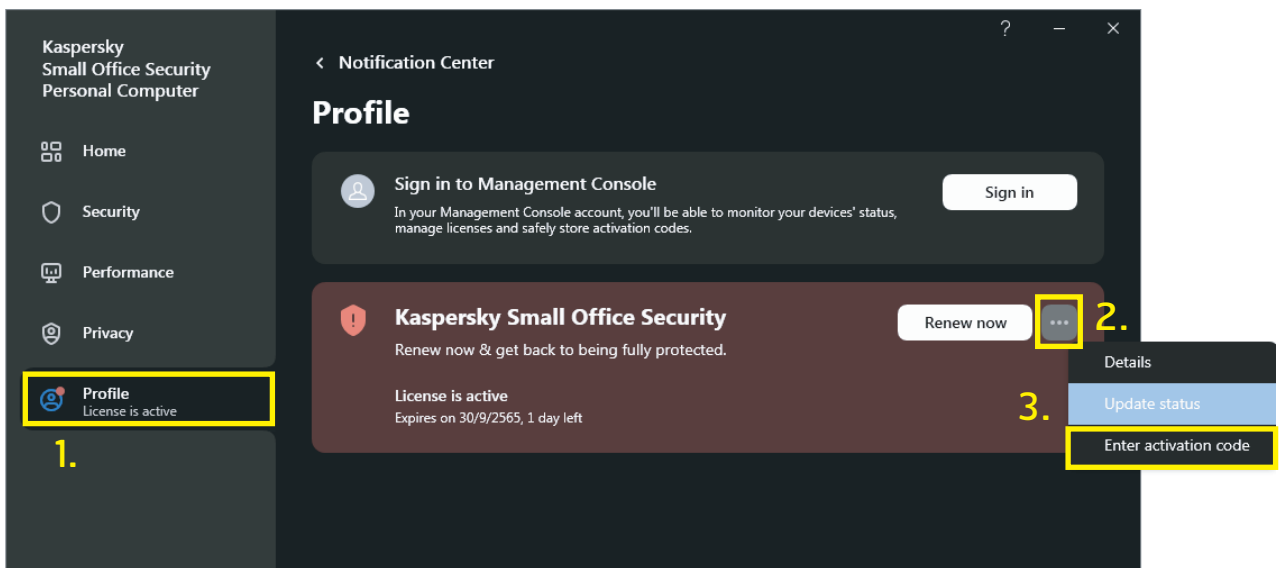


ตัวอย่างโปรแกรมที่ติดตั้งเสร็จเรียบร้อยแล้ว

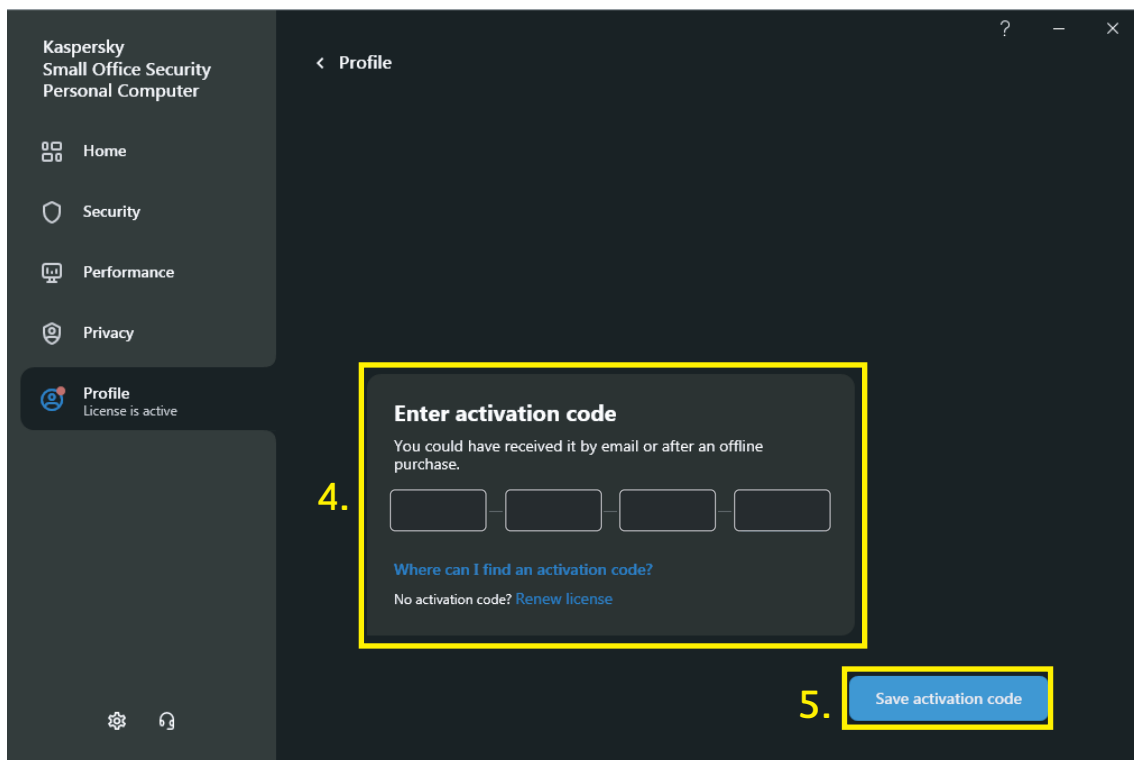
การป้อนรหัสติดตั้งโปรแกรมต่ออายุ ผ่านบัญชี My Kaspersky

1. เข้าเว็บไซต์ <https://my.kaspersky.com/> และ Sign in
2. ไปที่เมนู Devices
3. เลือก Devices ที่ต้องการต่ออายุ
4. เลื่อนไปที่เมนู Installed apps เลือก Kaspersky Small Office Security
5. กดที่ Send another license
6. เลือก + Add activation code เพื่อป้อน Code ใหม่

ขั้นตอนการเปิดใช้งานผลิตภัณฑ์สำหรับเครื่องเดิ



- 1.คลิกเปิดหน้าต่างโปรแกรมเลือก Profile
- 2.คลิกที่สัญลักษณ์ ...
- 3.เลือก Enter activation code



- 4.ป้อน Activation Code (รหัสติดตั้งโปรแกรม)
- 5.กด Save Activation Code

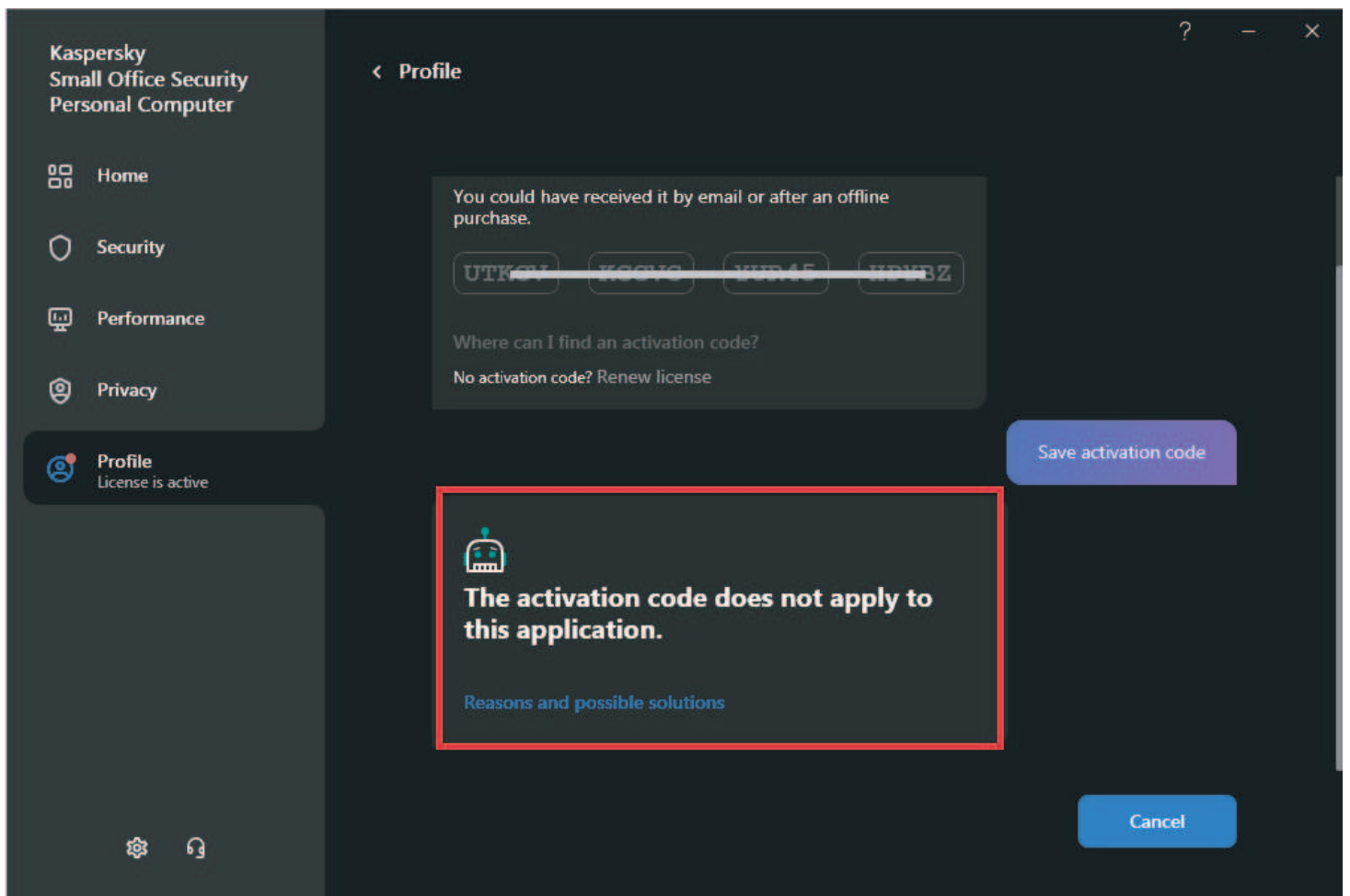
คำถามที่พบบ่อยในระหว่างการติดตั้งเปิดใช้งานผลิตภัณฑ์

Q: ป้อนรหัสโปรแกรมใหม่ ในเครื่องเดิมไม่ผ่าน พบข้อความตามภาพด้านล่าง

A: วิธีที่ 1 รอให้โปรแกรมเต็มหมดยกก่อน จึงทำการป้อนรหัสใหม่อีกครั้ง

วิธีที่ 2 หากต้องการ Activate เปิดใช้งานรหัสใหม่ทันที ต้อง Delete License Key เดิมออก

*วิธีนี้ ระบบจะตัดวันเดิมที่เหลือทิ้ง



ขั้นตอนการ Delete License Key

1.กดที่ Profile

2.กดที่ License Details

3.กด Remove คลัง License key

และยืนยันการ ลบ

* ระบบจะตัดวันเดิมทิ้ง*เพื่อทำการ Activated รหัสใหม่ทันที