



### Kaspersky Internet Security

Windows	<a href="#">Download</a>	<a href="#">วิธีการติดตั้ง</a>
Mac	<a href="#">Download</a>	<a href="#">วิธีการติดตั้ง</a>
Android	<a href="#">Download</a>	<a href="#">วิธีการติดตั้ง</a>

1. เข้าเว็บไซต์ คลิก <https://www.thaikaspersky.com/th/downloads.php> เลือกตามอุปกรณ์ที่ต้องการติดตั้ง



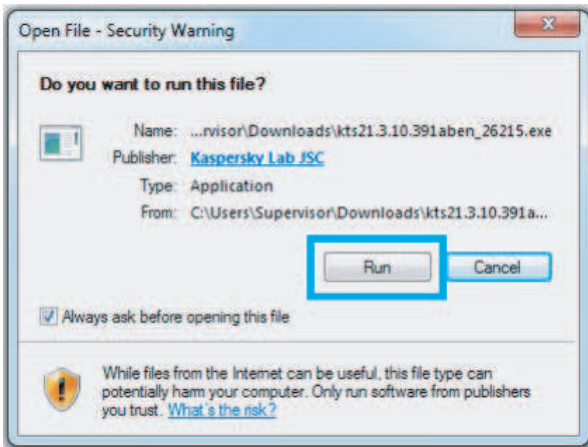
### Kaspersky Internet Security for Windows®

Blocks viruses & ransomware and secures your webcams & payments

South East Asia [Download](#)

2. เลือก South East Asia กดปุ่ม Download เพื่อรับไฟล์ติดตั้ง ชื่อว่า (kis xxxx.exe)

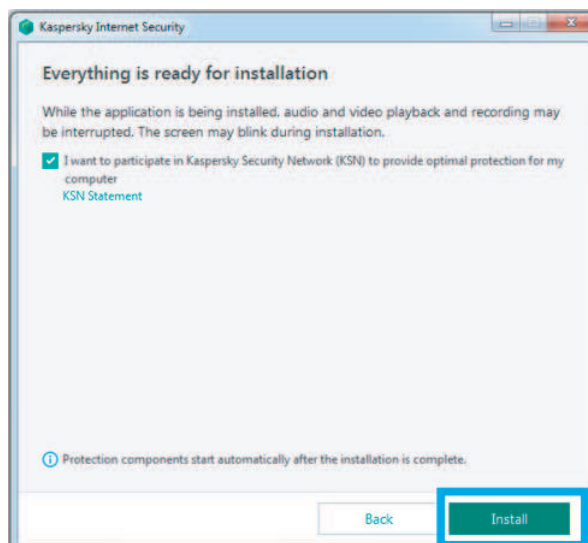
\*\*หากในเครื่องมี โปรแกรม Kaspersky อยู่แล้ว ข้ามไปขั้นตอนที่ 10



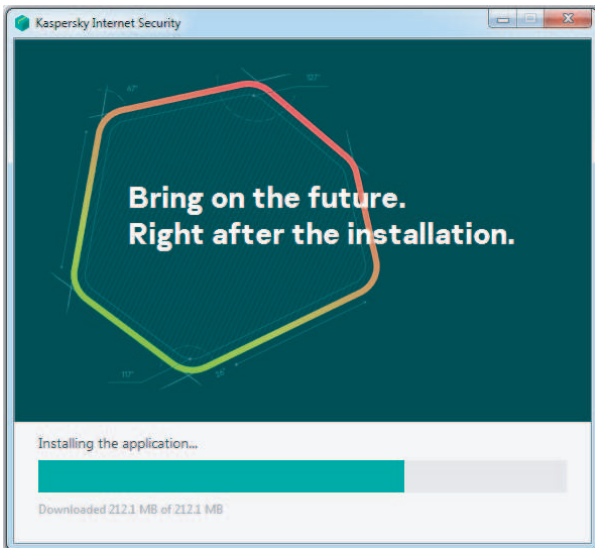
3. คลิก Run เพื่อติดตั้งโปรแกรม



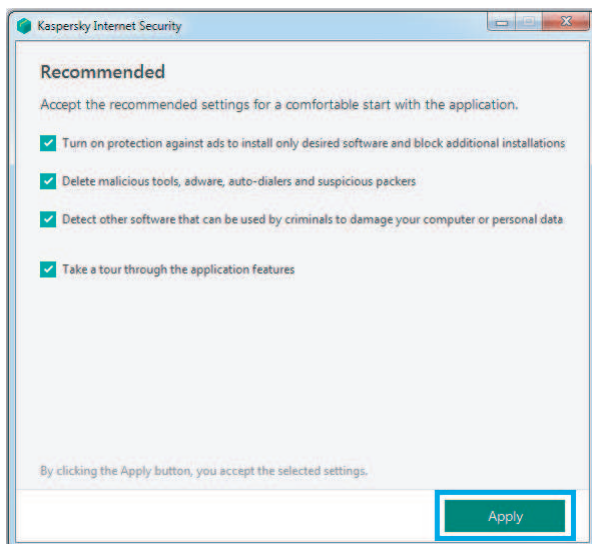
4. คลิกปุ่ม Continue



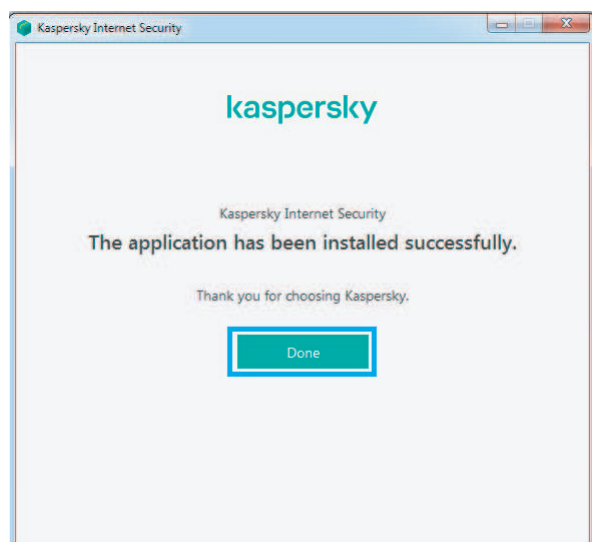
5. คลิกปุ่ม Install



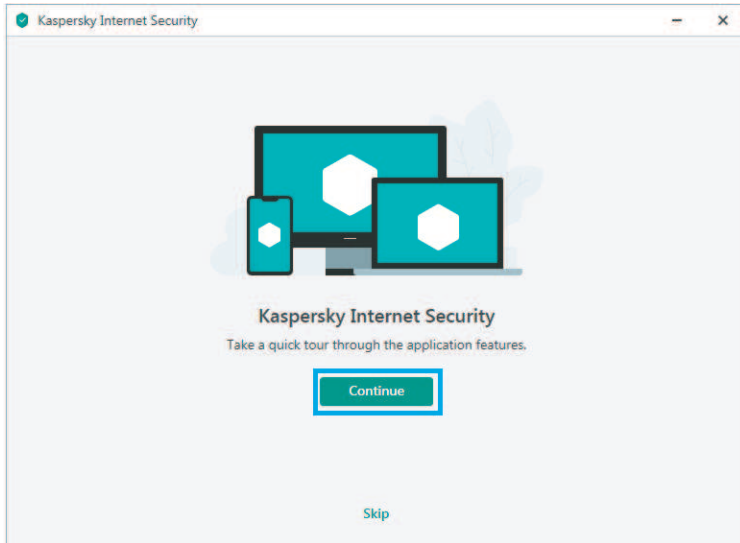
6. รอขบวนการอัปเดตติดตั้ง



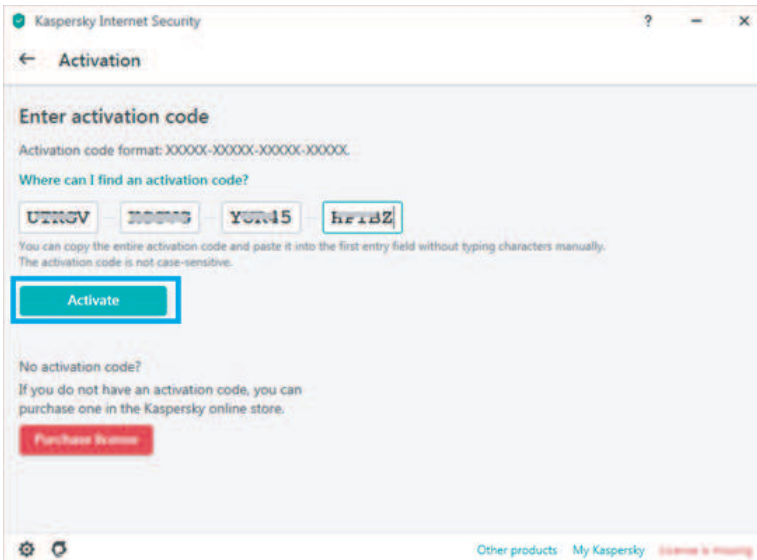
7. คลิก Apply



8. คลิก Done

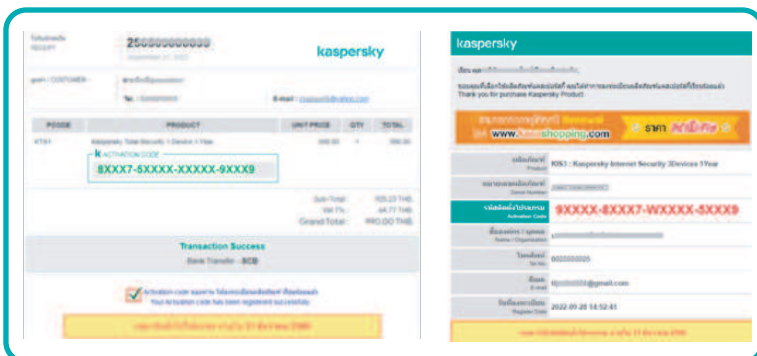


## 9. คลิก Continue

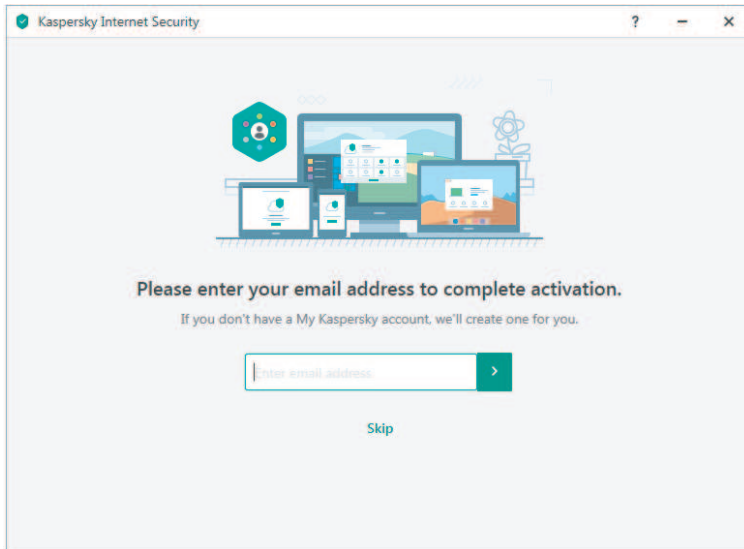


## 10. ป้อน Activation Code และ กด Activate

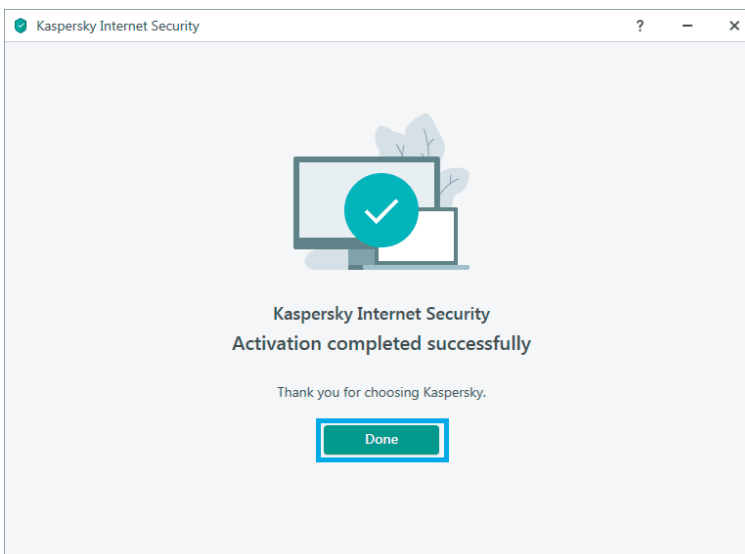
(Activation code คือ รหัสติดตั้งโปรแกรม 20 หลักที่ได้หลังจากสั่งซื้อ / การลงทะเบียนผลิตภัณฑ์ โดยจะได้รับการทาง อีเมล และ SMS)



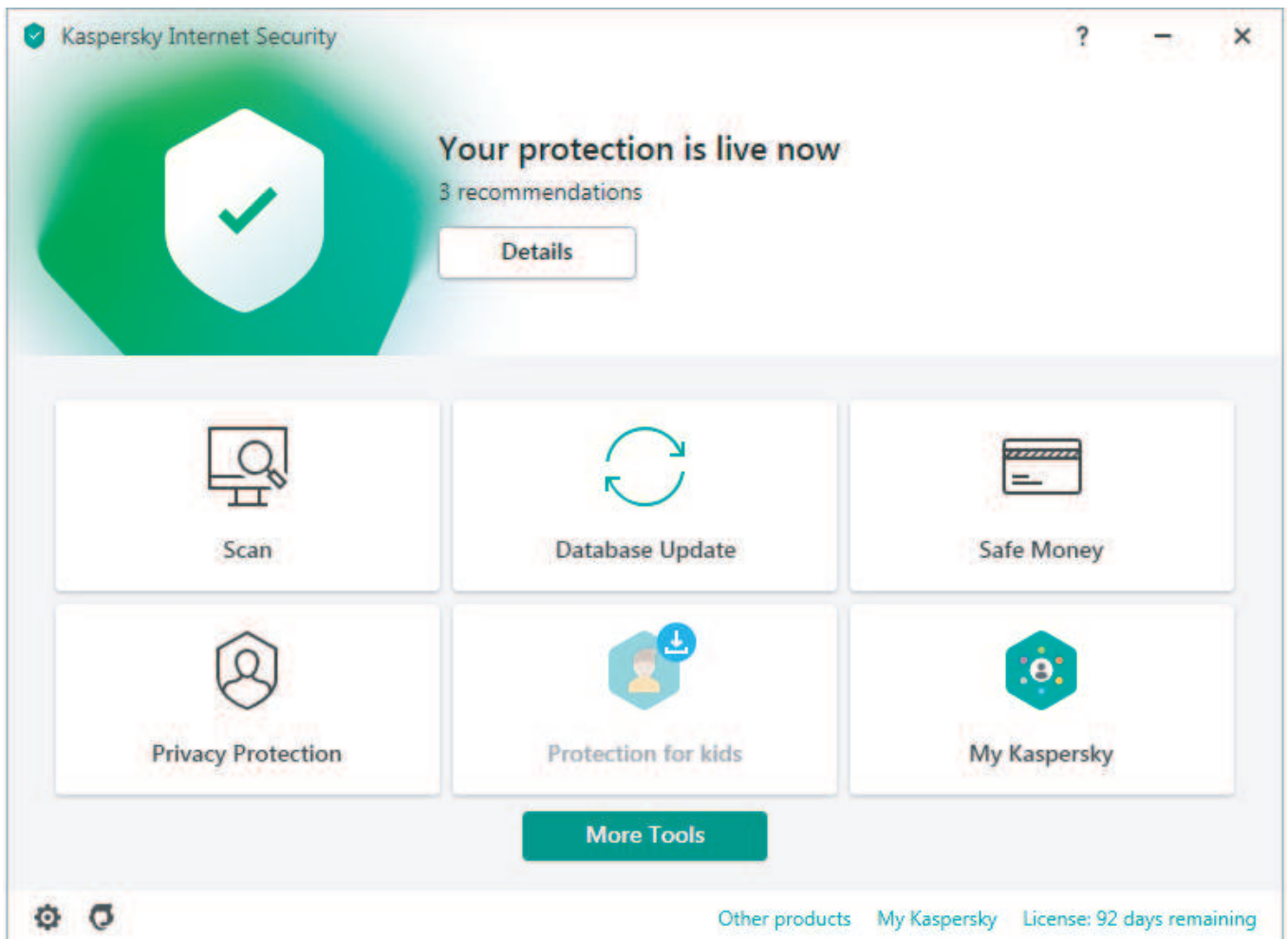
ตามภาพตัวอย่างนี้



11. เชื่อมต่อบัญชี My kaspersky หากยังไม่ได้สมัครสมาชิก เลือก Skip เพื่อข้ามไปขั้นตอนต่อไป



12.กด Done เสร็จสิ้นขั้นตอนติดตั้ง



ตัวอย่างหน้าต่างของโปรแกรมที่ติดตั้งเรียบร้อยแล้ว

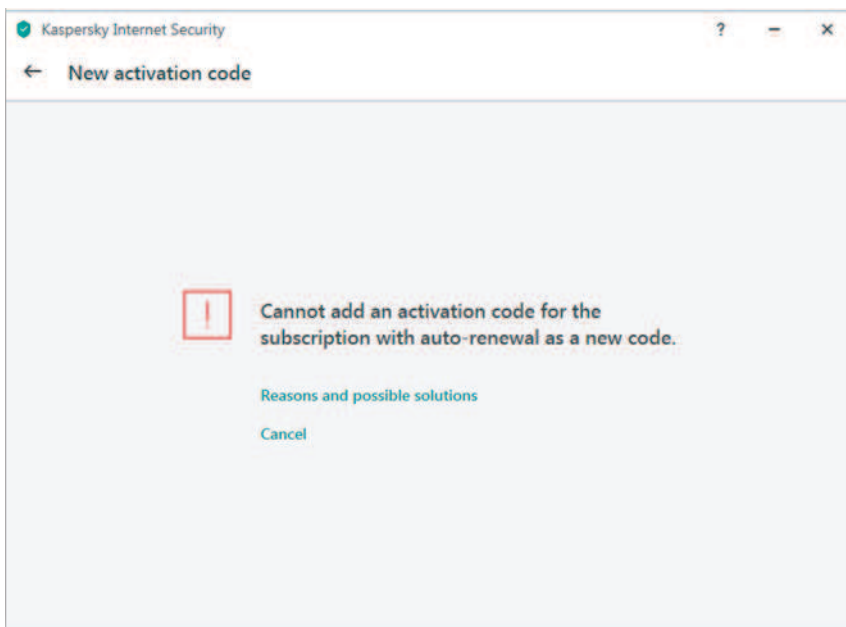
คำถามที่พบบ่อยในระหว่างการติดตั้งเปิดใช้งานผลิตภัณฑ์

Q: ป้อนรหัสโปรแกรมใหม่ ในเครื่องเดิมไม่ผ่าน พบข้อความตามภาพด้านล่าง

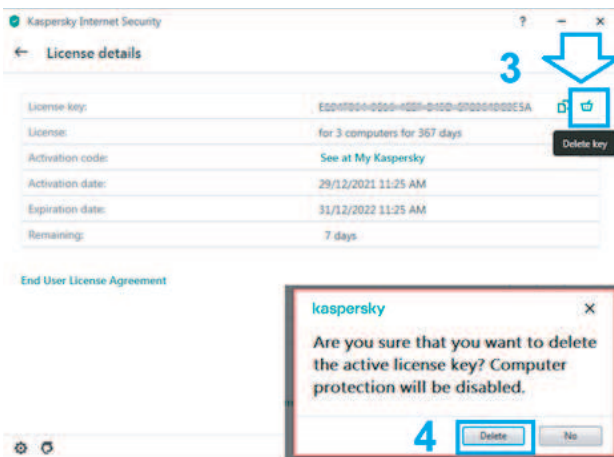
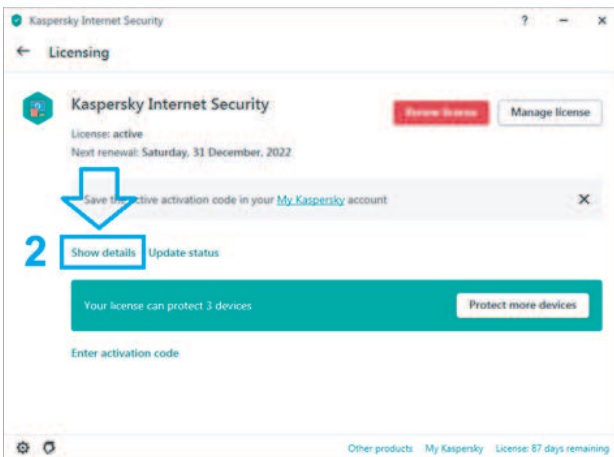
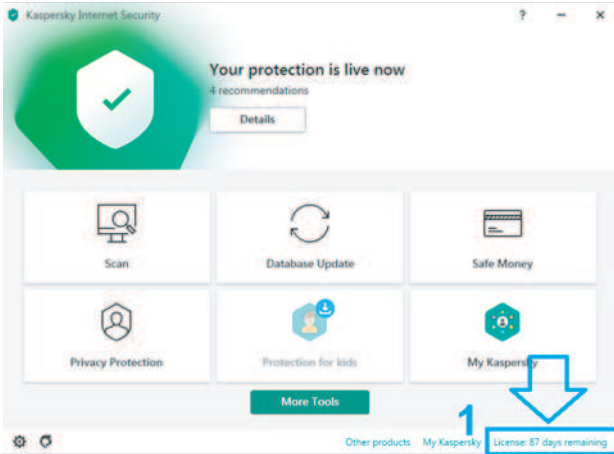
A: วิธีที่ 1 รอให้โปรแกรมเต็มหมดอายุก่อน จึงทำการป้อนรหัสใหม่อีกครั้ง

วิธีที่ 2 หากต้องการ Activate เปิดใช้งานรหัสใหม่ทันที ต้อง Delete License Key เดิมออก

\*วิธีนี้ ระบบจะตัดวันเต็มที่เหลือทิ้ง



## ขั้นตอนการลบ หรือ Delete License Key ดังนี้



1. เปิดโปรแกรมเต็ม  
กดที่เมนู License มุมขวามือล่างสุด

2. กดที่เมนู Show Details

3. กดที่รูป ถึงขยะ ท้าย License key

4. กด Delete เพื่อยืนยันการลบ  
License key

\*\* เมื่อลบออกแล้ว จะพบเมนู Enter Activation code สามารถป้อน Code ใหม่  
และทำการ Activate เปิดใช้งาน ได้เลย โดยอายุการใช้งานจะปรากฏบนโปรแกรมภายใน 3 วัน



คำถามที่พบบ่อยในระหว่างการติดตั้งเปิดใช้งานผลิตภัณฑ์

Q: โปรแกรมเดิม เป็น คนละชนิด กับ รหัสติดตั้งโปรแกรมใหม่  
จะต้องถอนโปรแกรมเดิมออกหรือไม่

A: ไม่ต้องถอนโปรแกรมเดิมออก สามารถป้อน รหัสติดตั้งโปรแกรม ตามภาพ

